











Esquisse n° 3

Un cimetière naturel

-  Chemin carrossable
-  Chemin piéton accessible PMR
-  Maçonnerie
-  Seuil : pierre couchée, ou dalle précieuse
-  Clôture (muret-banc)
-  Clôture (grillage à moutons, 1 m de haut, noyé dans la végétation).
-  Arbustes à planter
-  Couvre-sol spontané
-  If à planter
-  Bruyères, tamarix

